

Provincia de San Juan – 2013

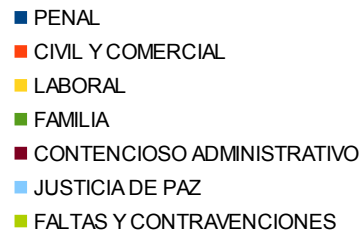
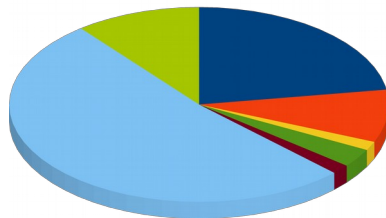
Detalle	Cifras	
	2013	
INFORMACIÓN GENERAL DE LA PROVINCIA		
Población de la Provincia proyectada para el año que se informa	721.830	Población proyectada por el INDEC para el año que se informa
Superficie de la Provincia (en km2)	89.651	Superficie informada por el INDEC
Cantidad de abogados inscriptos en la matrícula	4.193	Cantidad de abogados con matrícula y que se hallan en ejercicio al 31 de diciembre del año que se informa

RECURSOS HUMANOS		
CANTIDAD TOTAL DE INTEGRANTES DEL PODER JUDICIAL	947	Indica el total de personal de planta permanente

INFRAESTRUCTURA EDILICIA		
Total de metros 2 cubiertos del Poder Judicial	22.613	Cantidad total de metros cuadrados cubiertos ocupados por dependencias del Poder Judicial, con las desagregaciones citadas.
Cantidad de Mts2 Propios	8.108	
Cantidad de Mts2 en comodato	851	
Cantidad de Mts2 Alquilados	13.654	

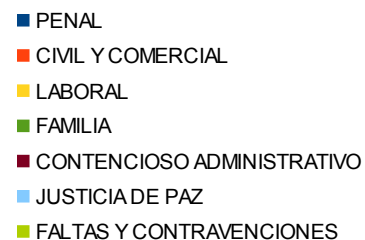
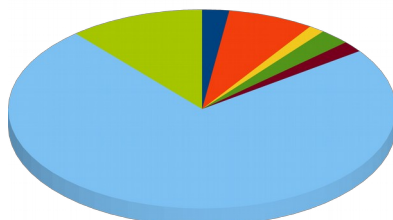
ACTIVIDAD JURISDICCIONAL		
CAUSAS INGRESADAS (por primera vez)	124.281	Cantidad de causas principales ingresadas por primera vez al sistema durante el período, en cada uno de los fueros.
PENAL	28.024	
CIVIL Y COMERCIAL	10.832	
LABORAL	1.824	
FAMILIA	3.821	
CONTENCIOSO ADMINISTRATIVO	1.951	
JUSTICIA DE PAZ	64.528	
FALTAS Y CONTRAVENCIONES	13.301	

CAUSAS INGRESADAS



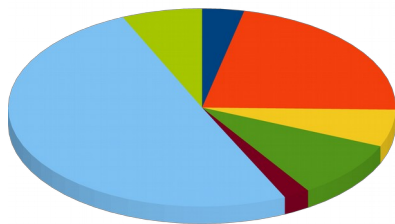
CAUSAS RESUELTAS	85.885	Cantidad de causas que fueron resueltas y/o terminadas de distintas maneras, durante el período.
PENAL	1.931	
CIVIL Y COMERCIAL	6.166	
LABORAL	1.132	
FAMILIA	2.196	
CONTENCIOSO ADMINISTRATIVO	1.543	
JUSTICIA DE PAZ	63.215	
FALTAS Y CONTRAVENCIONES	9.702	

CAUSAS RESUELTAS



CAUSAS EN TRÁMITE ACTIVAS (al 31 de diciembre)	129.524	Indica la totalidad de las causas en trámite y que han registrado por lo menos un movimiento y/o actuación durante los últimos seis meses. Se computan todas la causas que al último día del período estudiado aún no fueron resueltas, independientemente del año de ingreso al sistema judicial.
PENAL	4.528	
CIVIL Y COMERCIAL	28.287	
LABORAL	7.848	
FAMILIA	12.171	
CONTENCIOSO ADMINISTRATIVO	2.831	
JUSTICIA DE PAZ	65.172	
FALTAS Y CONTRAVENCIONES	8.687	

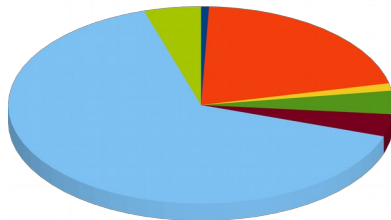
CAUSAS EN TRAMITE ACTIVAS



- PENAL
- CIVIL Y COMERCIAL
- LABORAL
- FAMILIA
- CONTENCIOSO ADMINISTRATIVO
- JUSTICIA DE PAZ
- FALTAS Y CONTRAVENCIONES

CAUSAS EN TRÁMITE LATENTES (al 31 de diciembre)	158.264	Indica la totalidad de las causas en trámite y que NO han registrado movimientos y/o actuaciones durante los últimos seis meses. Se computan todas la causas que al último día del período estudiado aún no fueron resueltas, independientemente del año de ingreso al sistema judicial.
PENAL	1.043	
CIVIL Y COMERCIAL	32.921	
LABORAL	1.897	
FAMILIA	6.084	
CONTENCIOSO ADMINISTRATIVO	5.788	
JUSTICIA DE PAZ	102.967	
FALTAS Y CONTRAVENCIONES	7.564	

CAUSAS EN TRAMITE LATENTES



- PENAL
- CIVIL Y COMERCIAL
- LABORAL
- FAMILIA
- CONTENCIOSO ADMINISTRATIVO
- JUSTICIA DE PAZ
- FALTAS Y CONTRAVENCIONES

ANEXO DE INFORMACIÓN JURISDICCIONAL (Delitos)		En esta desagregación la unidad de medida es la causa, y se consigna el delito más grave de la misma.
CAUSAS PENALES POR TIPO DE DELITO	23.740	
Contra las Personas	3.524	Homicidios - Lesiones - Homicidios o Lesiones en Riña - Duelo - Abuso de Armas - Abandono de Personas
Contra El Honor	5	Calumnia - Injurias -
Contra la Integridad Sexual	447	Abuso Sexual - Violación - Rapto - Corrupción de Menores - Facilitamiento de la Prostitución - Pornografía - Exhibiciones Obscenas -
Contra el Estado Civil	2	Matrimonios Ilegales - Supresión y Suposición del Estado Civil
Contra La Libertad	1.912	Delitos contra la Libertad Individual (Secuestro, Retención Indevida): Violación de Domicilio; Violación de Secretos; Delitos contra la Libertad de Trabajo y Asociación; Delitos contra la Libertad de Reunión; Delitos contra la libertad de Prensa
Contra la Propiedad	13.264	Hurto - Robo - Abigeato - Extorsión - Estafas y Defraudaciones - Usuras - Quebrados y otros Deudores Punibles - Usurpación - Daños -
Contra la Seguridad Pública	86	Incendios y otros Estragos - Delitos contra la Seguridad de los Medios de Transporte - Piratería - Delitos contra la Salud Pública
Contra el Orden Público	0	Instigación a cometer delitos - Asociación Ilícita - Intimidación Pública - Apología del Crimen - Asociaciones ilícitas terroristas y financiación del terrorismo
Contra la Seguridad de la Nación	0	Traición - Delitos que comprometen la paz y la dignidad de la Nación -
Contra los Poderes Públicos y el Orden Constitucional	0	Atentados al orden constitucional y la vida democrática - Sedición
Contra la Administración Pública	587	Atentado y resistencia contra la autoridad - Usurpación de autoridad, títulos y honores - Abuso de autoridad y Violación de los deberes de funcionarios públicos - Violación de sellos y documentos - Cohecho y tráfico de influencias - Malversación de Caudales Públicos - Exacciones ilegales - Enriquecimiento ilícito de funcionarios y empleados - Prevaricato - Denegación y retardo de justicia - Falso testimonio - Encubrimiento y lavado de activos de origen delictivo - Evasión y quebrantamiento de Pena
Contra la Fe Pública	6	Falsificación de moneda - Falsificación de sellos, timbres y marcas - Falsificación de documentos en general - Fraudes al Comercio y la Industria - Pago con cheques sin provisión de fondos
Leyes Especiales	185	
Sin especificar	3.722	

RECURSOS ORDINARIOS

Indica la totalidad de Recursos ingresados en los órganos correspondientes de todos los Fueros, en el período estudiado, contra Sentencia Definitiva o Auto Interlocutorio definitivo. Respecto a los Recursos resueltos, pueden existir de períodos anteriores.

FUERO PENAL	
Recursos Ordinarios Ingresados	329
Recursos Resueltos	318
FUERO CIVIL Y COMERCIAL	
Recursos Ordinarios Ingresados	762
Recursos Resueltos	699
FUERO LABORAL	
Recursos Ordinarios Ingresados	337
Recursos Resueltos	242
FUERO FAMILIA	
Recursos Ordinarios Ingresados	180
Recursos Resueltos	140
FUERO CONTENCIOSO ADMINISTRATIVO	
Recursos Ordinarios Ingresados	144
Recursos Resueltos	90
TOTAL RECURSOS INGRESADOS	1.752
TOTAL RECURSOS RESUELTOS	1.489

MÉTODOS ALTERNATIVOS DE SOLUCIÓN DE CONFLICTOS

MEDIACIÓN	
Cantidad Total de Casos de Mediación Iniciados	2.053
Resultados de la Mediación	1.847
Resueltos con Acuerdo	216
Resueltos sin Acuerdo	344
Otras formas de cierre	1.287

En el renglón "otras formas de cierre" Se consignan la cantidad de casos de mediación que finalizaron por otros medios, por ejemplo incomparecencia de parte

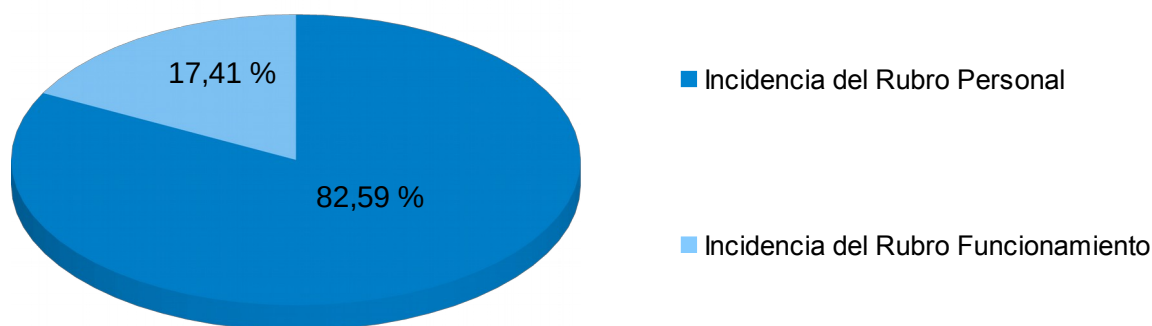
INDICADORES – 2013

Detalle	Cifras
---------	--------

Mapa Judicial	2013	
Densidad (Cantidad de habitantes por Km.2)	8,05	Es indicador representa la cantidad de habitantes por km2 en la provincia

Información Presupuestaria (%)		
Incidencia del Rubro Personal	82,59 %	Los nombres de los indicadores representan con claridad el concepto del mismo
Incidencia del Rubro Funcionamiento	17,41 %	

INCIDENCIA EN EL PRESUPUESTO

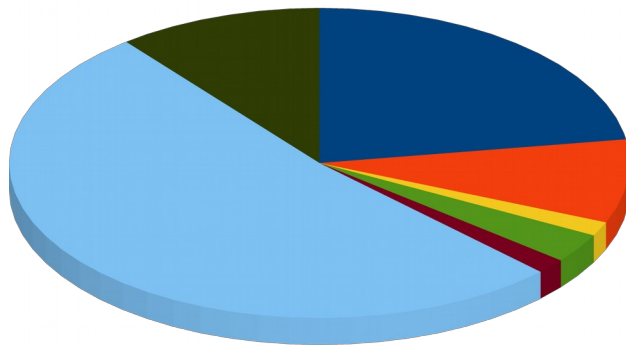


Recursos Financieros con otras variables	Pesos	
Gasto de Justicia por habitante	410	Representa la porción del presupuesto ejecutado para la justicia por habitante
Relación presupuestaria por causa ingresada	2.383	Este indicador representa la relación del presupuesto promedio de cada causa ingresada, y surge de dividir el total del presupuesto ejecutado por las causas ingresadas en el período
Relación presupuestaria por causa resuelta	3.448	Este indicador representa el costo promedio de cada causa resuelta, y se obtiene dividiendo el total del presupuesto ejecutado por las causas resueltas

Abogados		
Cantidad de Abogados en la Matrícula por cada 100.000 Habitantes	581	El nombre del indicador muestra claramente qué está representando

Actividad Jurisdiccional		
Litigiosidad		
Litigiosidad (Causas totales por cada 100.000 habitantes)	17.217	Estos indicadores representan la cantidad de causas ingresadas por cada 100.000 habitantes en la Provincia, y en cada fuero de la Justicia Provincial
Penal	3.882	
Civil	1.501	
Laboral	253	
Familia	529	
Contencioso Administrativo	270	
Justicia de Paz	8.940	
Faltas y Contravenciones	1.843	

LITIGIOSIDAD (causas cada 100.000 habitantes)



- Penal
- Civil
- Laboral
- Familia
- Contencioso Administrativo
- Justicia de Paz
- Faltas y Contravenciones

Otros Indicadores		
Causas Ingresadas por cada agente judicial	131	Este indicador se obtiene dividiendo el total de causas ingresadas por el total de agentes judiciales de planta permanente
Causas Ingresadas por Juez	1.462	Este indicador se obtiene dividiendo el total de causas ingresadas por el total de jueces y representa el promedio de causas ingresadas para cada juez.

Tipología de Delitos (Causas Penales Ingresadas) (%)		
% Delitos Contra las Personas	15 %	Corresponde al porcentaje de cada tipología de delito respecto al total de delitos informados
% Delitos Contra El Honor	0 %	
% Delitos Contra la Integridad Sexual	2 %	
% Delitos Contra el Estado Civil	0 %	
% Delitos Contra La Libertad	8 %	
% Delitos Contra la Propiedad	56 %	
% Delitos contra la Seguridad Pública	0 %	
% Delitos Contra el Orden Público	0 %	
% Delitos contra la Seguridad de la Nación	0 %	
% Delitos contra los Poderes Públicos y el Orden Constitucional	0 %	
% Delitos contra la Administración Pública	2 %	
% Delitos contra la Fe Pública	0 %	
% Leyes Especiales	1 %	
% Sin especificar	16 %	

Indicadores de Mediación		
% de casos acordados con respecto al total de casos iniciados	11 %	El nombre del indicador muestra claramente qué está representando
% de casos resueltos por Acuerdo respecto al total de casos resueltos	12 %	